



УПРАВЛЕНИЕ ФЕДЕРАЛЬНОЙ
СЛУЖБЫ ГОСУДАРСТВЕННОЙ
СТАТИСТИКИ ПО РЕСПУБЛИКЕ
КРЫМ И Г. СЕВАСТОПОЛЮ

ОПЕРАТИВНЫЕ ДАННЫЕ ПО ПРОМЫШЛЕННОМУ ПРОИЗВОДСТВУ

за январь – апрель 2024 года

05.06.2024

Республика Крым

СОДЕРЖАНИЕ

Индексы промышленного производства (период к периоду)	3
Индексы промышленного производства (к соответствующему месяцу и предыдущему месяцу)	4
Индексы промышленного производства (по видам экономической деятельности)	5
Индексы промышленного производства по регионам Южного федерального округа	6
Обрабатывающие производства	7
Производство молока жидкого обработанного, включая молоко для детского питания	8

СОДЕРЖАНИЕ

Производство хлеба и хлебобулочных изделий недлительного хранения	9
Производство вод минеральных природных упакованных, вод питьевых упакованных, не содержащих сахара, подсластителей, ароматизаторов и др. пищевых веществ	10
Обеспечение электрической энергией, газом и паром	11
Производство электрической энергии	12
Водоснабжение; водоотведение, утилизация отходов	13

ИНДЕКСЫ ПРОМЫШЛЕННОГО ПРОИЗВОДСТВА

в % к соответствующему периоду предыдущего года

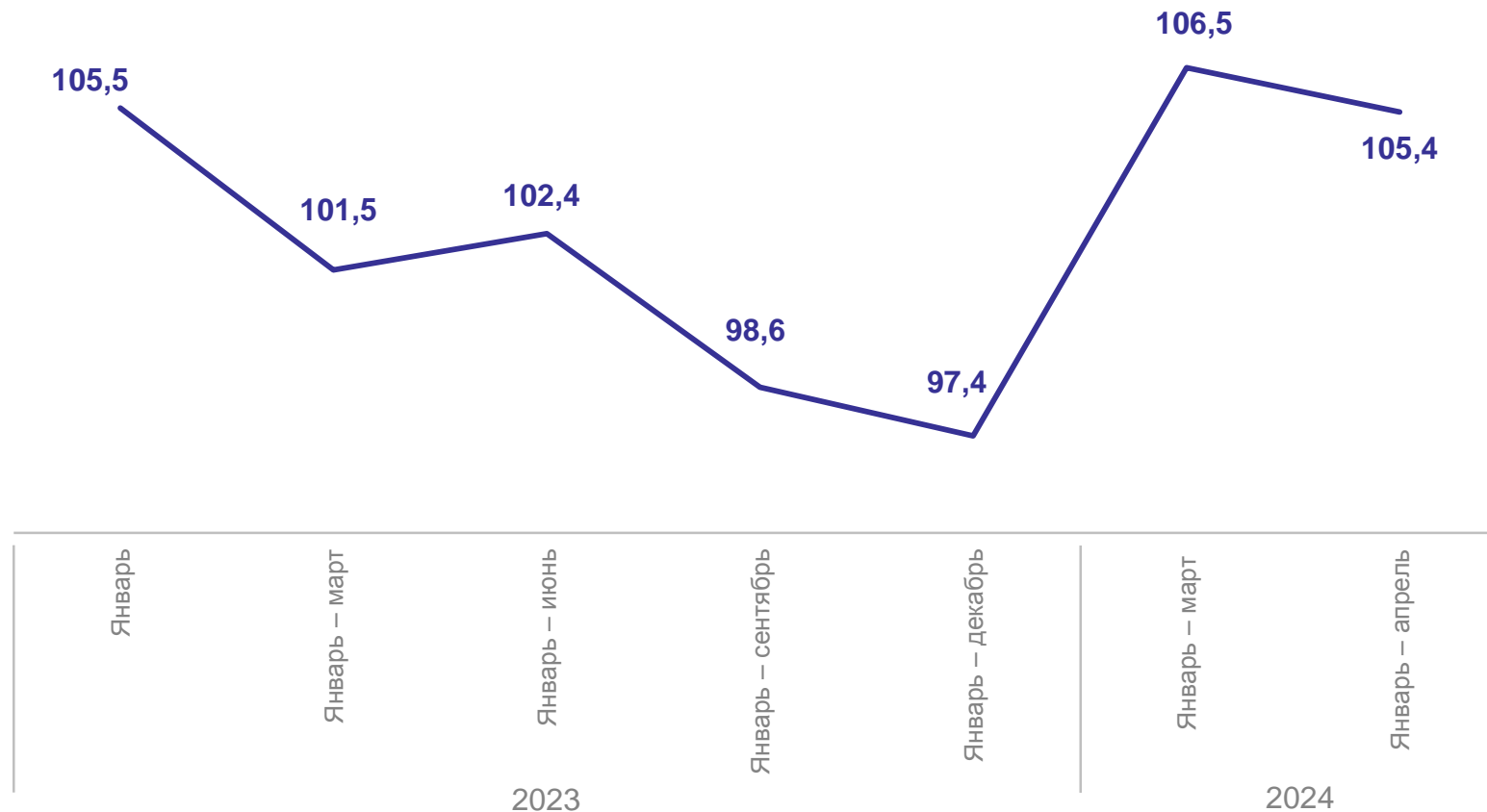
КРЫМСТАТ

январь – апрель 2024 г.
к январю – апрелю 2023 г.

105,4%

январь – апрель 2023 г.
к январю – апрелю 2022 г.

98,1%



ИНДЕКСЫ ПРОМЫШЛЕННОГО ПРОИЗВОДСТВА

апрель 2024 года, %

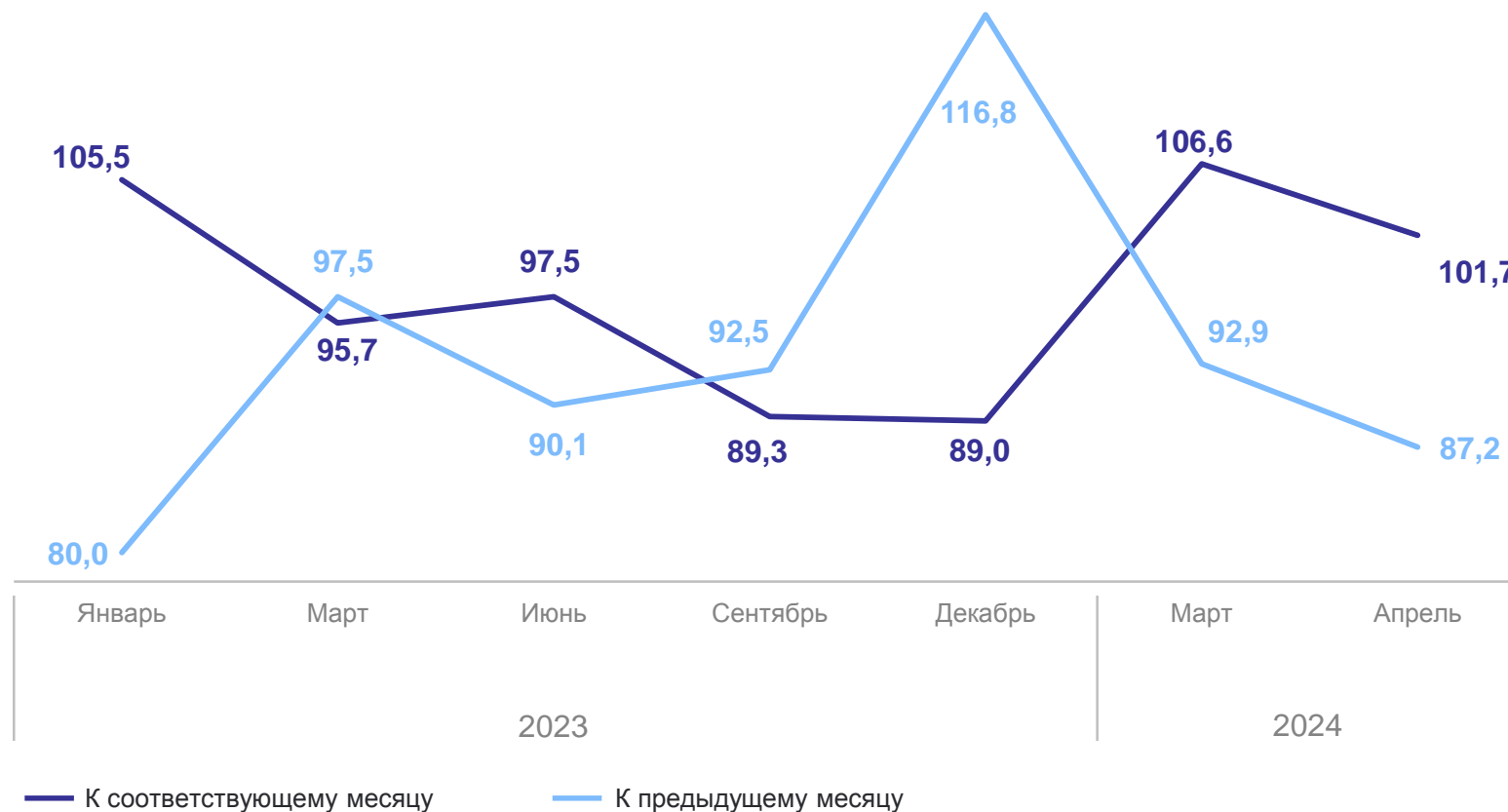
КРЫМСТАТ

к соответствующему
месяцу 2023 г.

101,7%

к предыдущему
месяцу

87,2%



ИНДЕКСЫ ПРОМЫШЛЕННОГО ПРОИЗВОДСТВА

январь – апрель 2024 года к январю – апрелю 2023 года

КРЫМСТАТ

Добыча полезных ископаемых



109,8%

Обрабатывающие производства



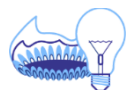
109,5%

Водоснабжение; водоотведение,
утилизация отходов



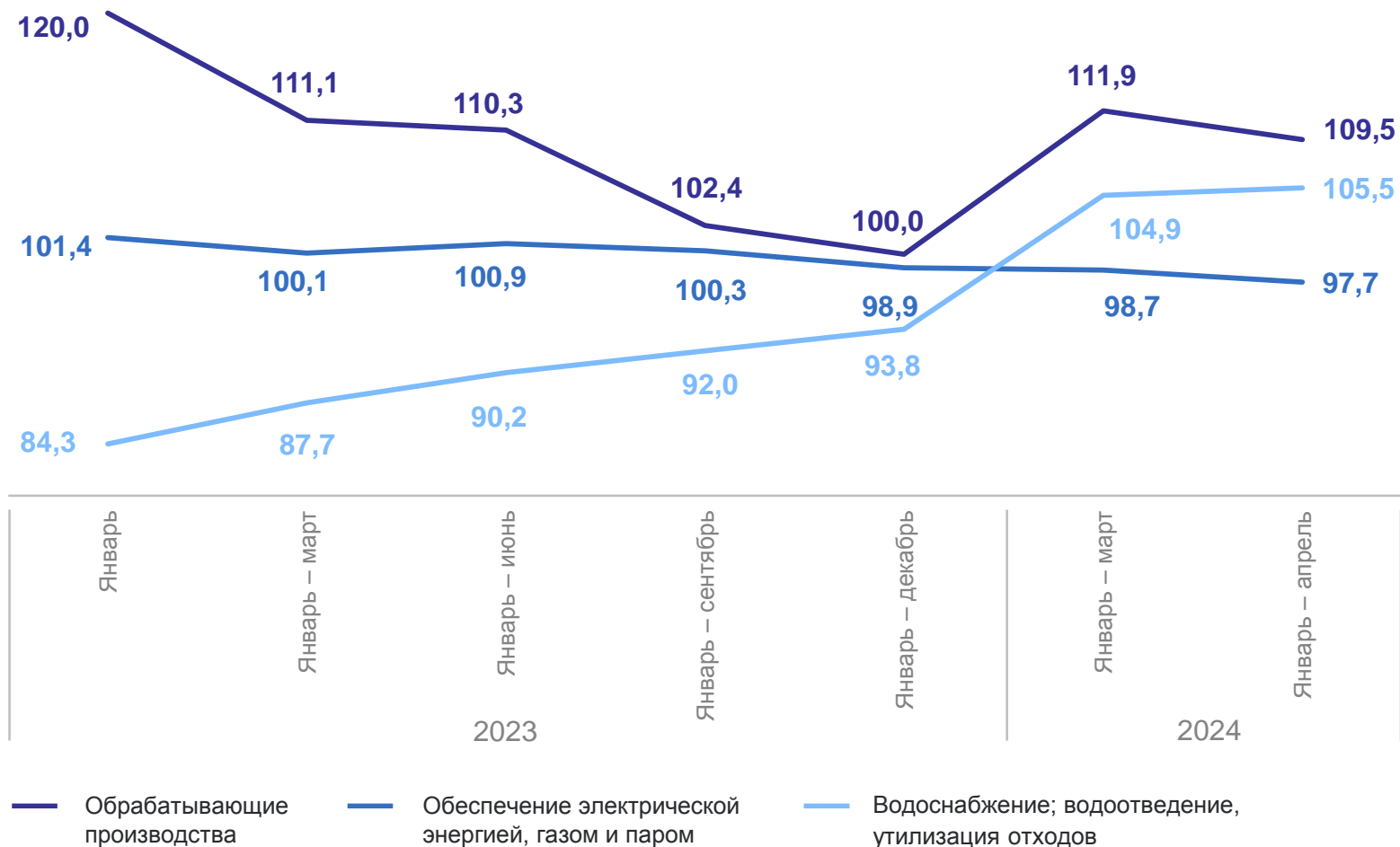
105,5%

Обеспечение электрической
энергией, газом и паром



97,7%

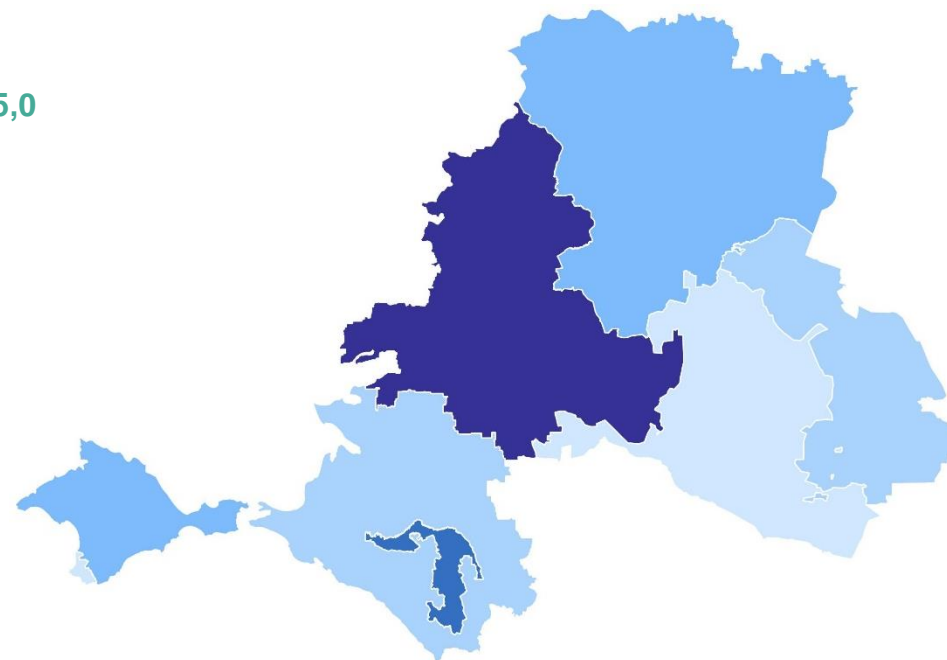
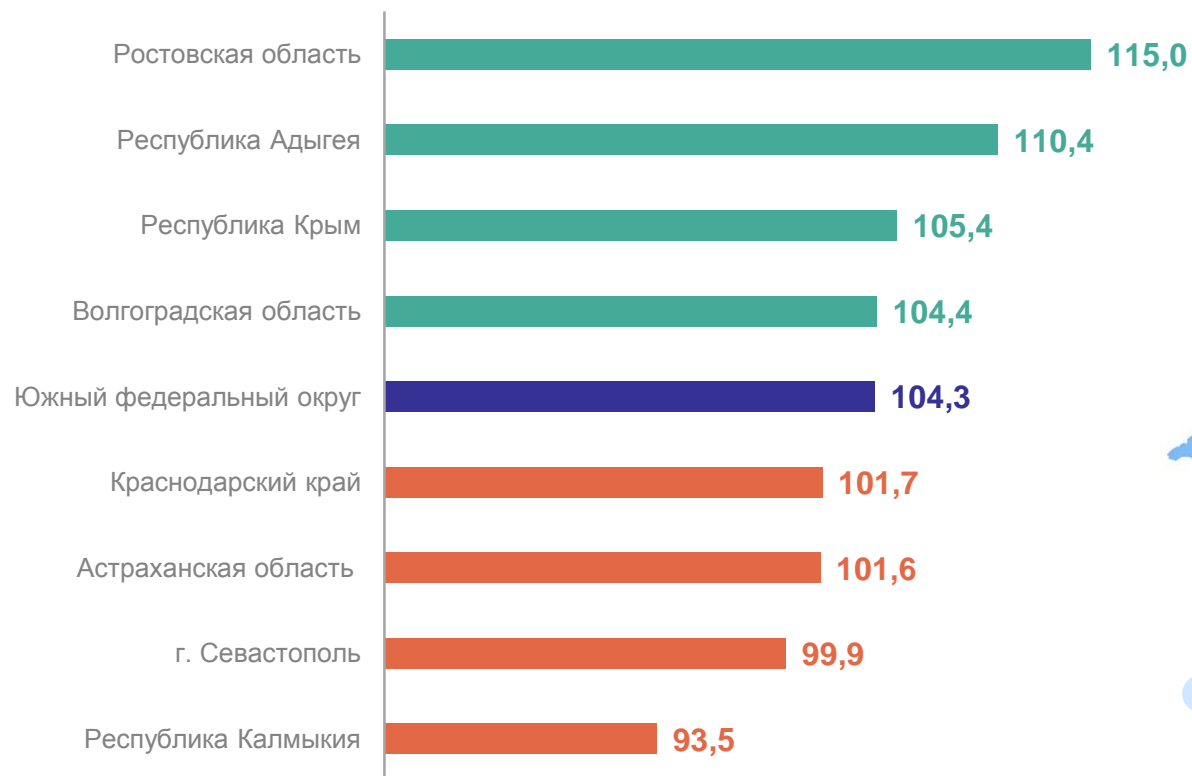
В % к соответствующему периоду предыдущего года



ИНДЕКСЫ ПРОМЫШЛЕННОГО ПРОИЗВОДСТВА ПО РЕГИОНАМ ЮЖНОГО ФЕДЕРАЛЬНОГО ОКРУГА

КРЫМСТАТ

январь – апрель 2024 года к январю – апрелю 2023 года, %



0-100,0 100,1-103,0 103,1-109,0 109,1-114,0 114,1-120,0

4

субъекта
значение индекса
меньше, чем по ЮФО

4

субъекта
значение индекса
больше, чем по ЮФО

ОБРАБАТЫВАЮЩИЕ ПРОИЗВОДСТВА

январь – апрель 2024 года, %

КРЫМСТАТ

к соответствующему
месяцу 2023 г.

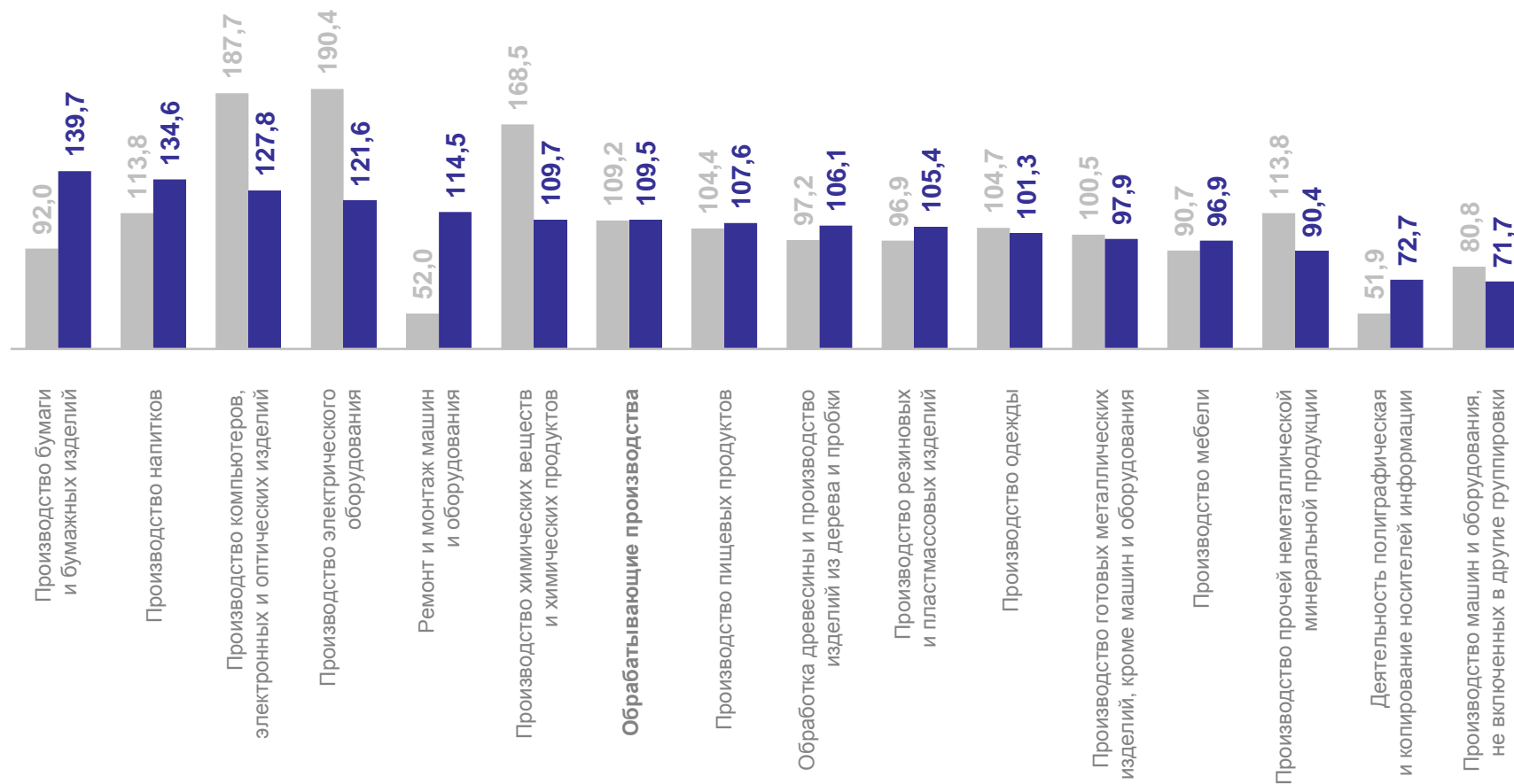
103,0%

к предыдущему
месяцу

105,9%

к соответствующему
периоду 2023 г.

109,5%



● Январь – апрель 2023 г. к январю – апрелю 2022 г.

● Январь – апрель 2024 г. к январю – апрелю 2023 г.

ПРОИЗВОДСТВО МОЛОКА ЖИДКОГО ОБРАБОТАННОГО, ВКЛЮЧАЯ МОЛОКО ДЛЯ ДЕТСКОГО ПИТАНИЯ

КРЫМСТАТ

ТОНН

январь – апрель 2024 г.



8 601,1

январь – апрель 2024 г.
к январю – апрелю 2023 г.

113,6%

январь – апрель 2023 г.
к январю – апрелю 2022 г.

130,6%



ПРОИЗВОДСТВО ХЛЕБА И ХЛЕБОБУЛОЧНЫХ ИЗДЕЛИЙ НЕДЛИТЕЛЬНОГО ХРАНЕНИЯ

КРЫМСТАТ

ТОНН

январь – апрель 2024 г.



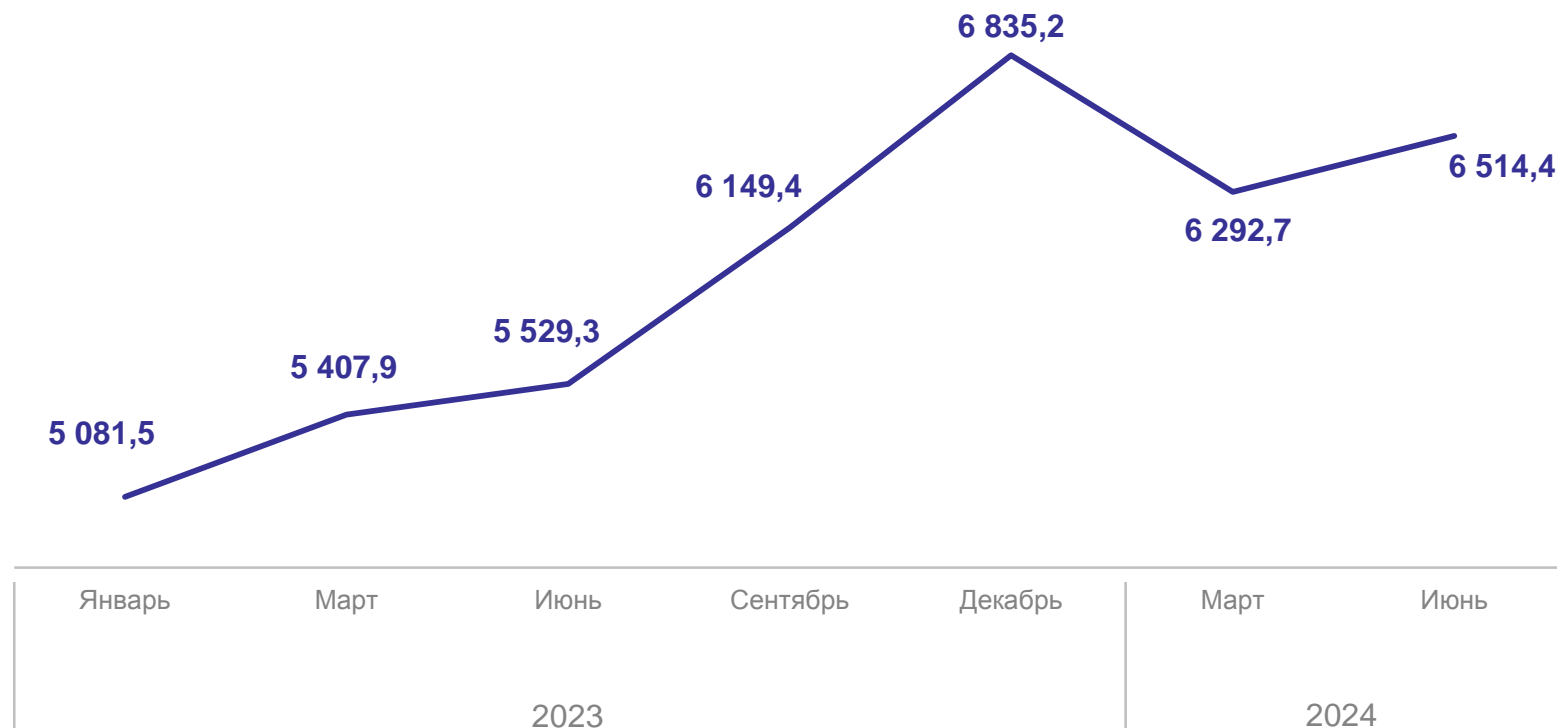
24 621,5

январь – апрель 2024 г.
к январю – апрелю 2023 г.

119,3%

январь – апрель 2023 г.
к январю – апрелю 2022 г.

98,6%



ПРОИЗВОДСТВО ВОД МИНЕРАЛЬНЫХ ПРИРОДНЫХ УПАКОВАННЫХ, ВОД ПИТЬЕВЫХ УПАКОВАННЫХ,

не содержащих сахара, подсластителей, ароматизаторов и др. пищевых веществ, тыс. полулитров

КРЫМСТАТ

январь – апрель 2024 г.



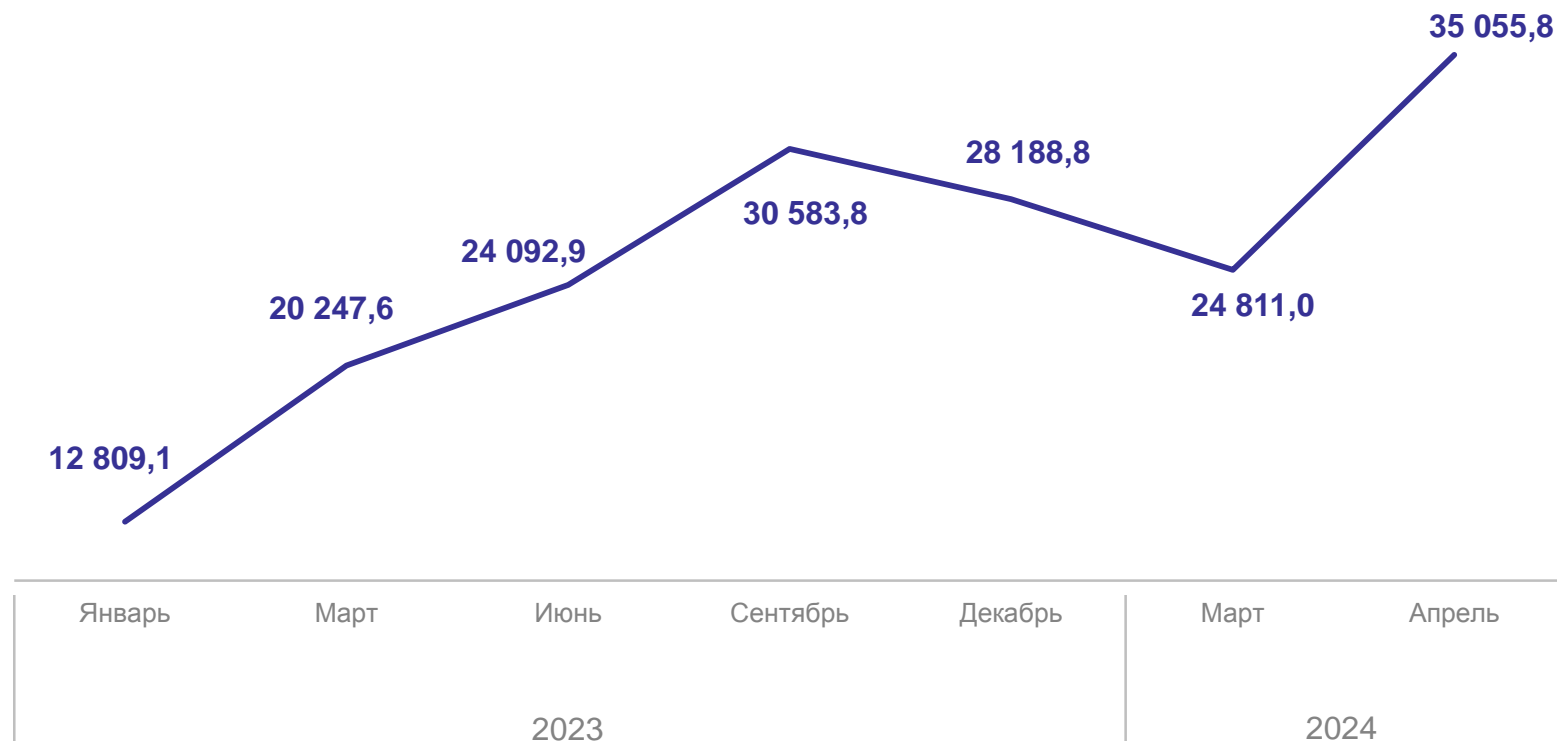
102 015,7

январь – апрель 2024 г.
к январю – апрелю 2023 г.

146,9%

январь – апрель 2023 г.
к январю – апрелю 2022 г.

103,9%



ОБЕСПЕЧЕНИЕ ЭЛЕКТРИЧЕСКОЙ ЭНЕРГИЕЙ, ГАЗОМ И ПАРОМ

январь – апрель 2024 года, %

КРЫМСТАТ

к соответствующему
месяцу 2023 г.

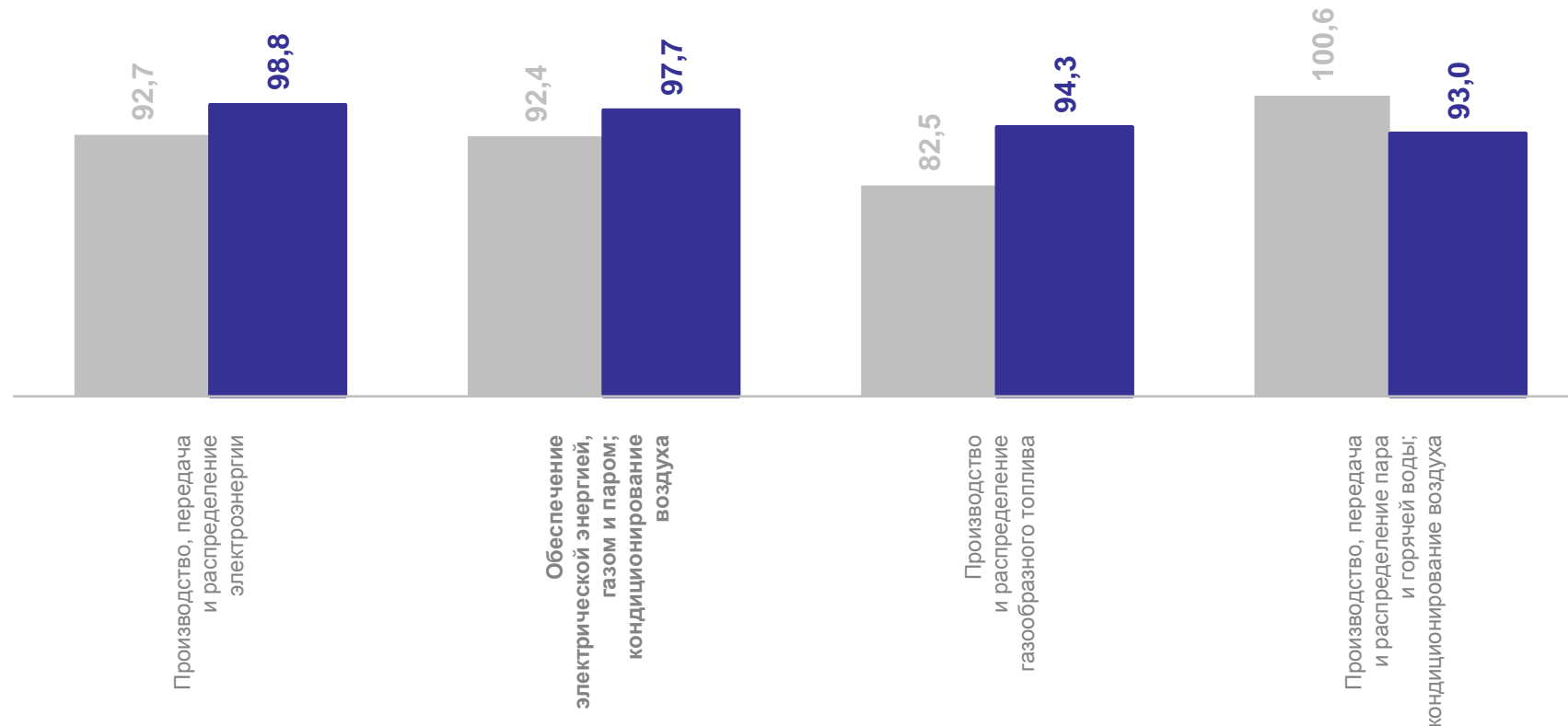
92,7%

к предыдущему
месяцу

51,7%

к соответствующему
периоду 2023 г.

97,7%



● Январь – апрель 2023 г. к январю – апрелю 2022 г.

● Январь – апрель 2024 г. к январю – апрелю 2023 г.

ПРОИЗВОДСТВО ЭЛЕКТРИЧЕСКОЙ ЭНЕРГИИ

млн кВт-ч

КРЫМСТАТ

январь – апрель 2024 г.



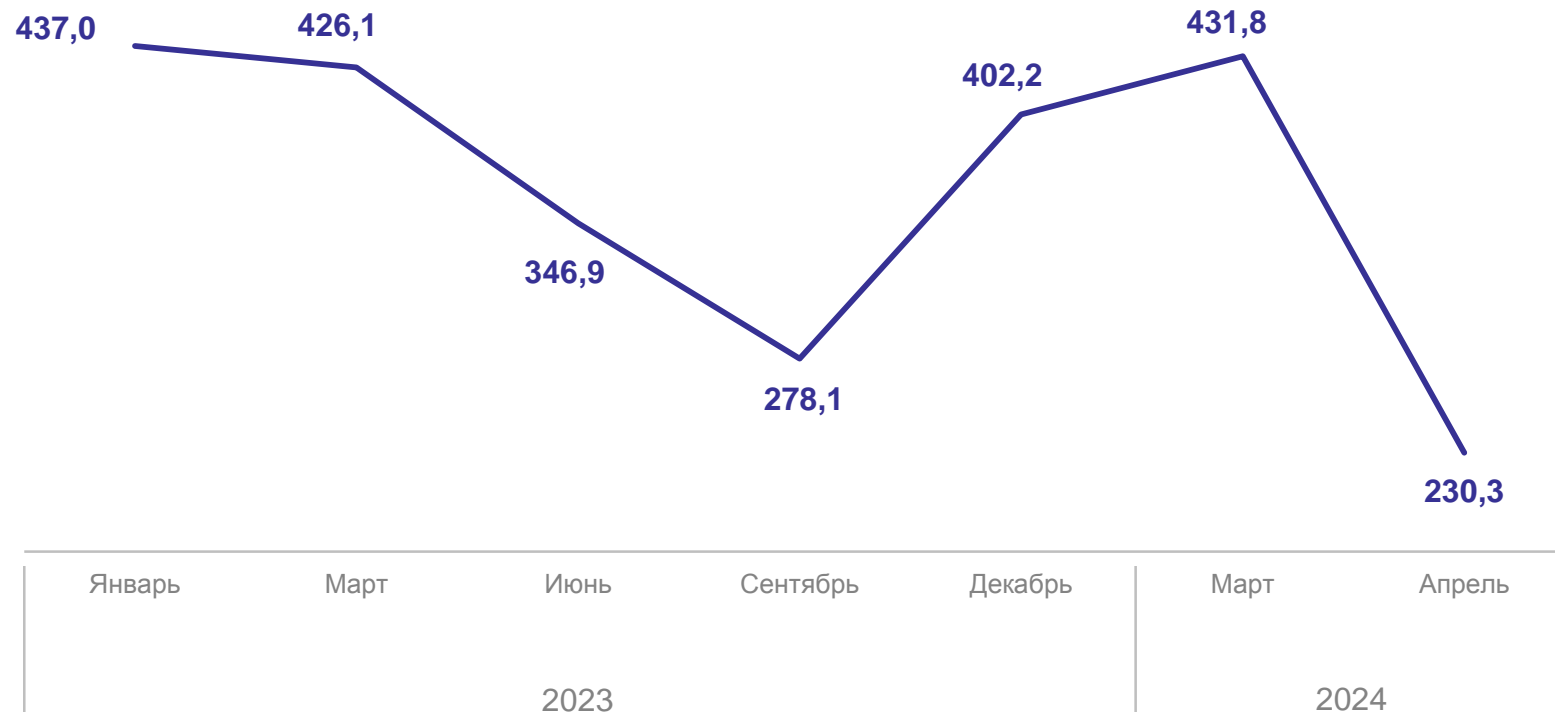
1 495,9

январь – апрель 2024 г.
к январю – апрелю 2023 г.

98,9%

январь – апрель 2023 г.
к январю – апрелю 2022 г.

92,8%



ВОДОСНАБЖЕНИЕ; ВОДООТВЕДЕНИЕ, УТИЛИЗАЦИЯ ОТХОДОВ

январь – апрель 2024 года, %

КРЫМСТАТ

к соответствующему
месяцу 2023 г.

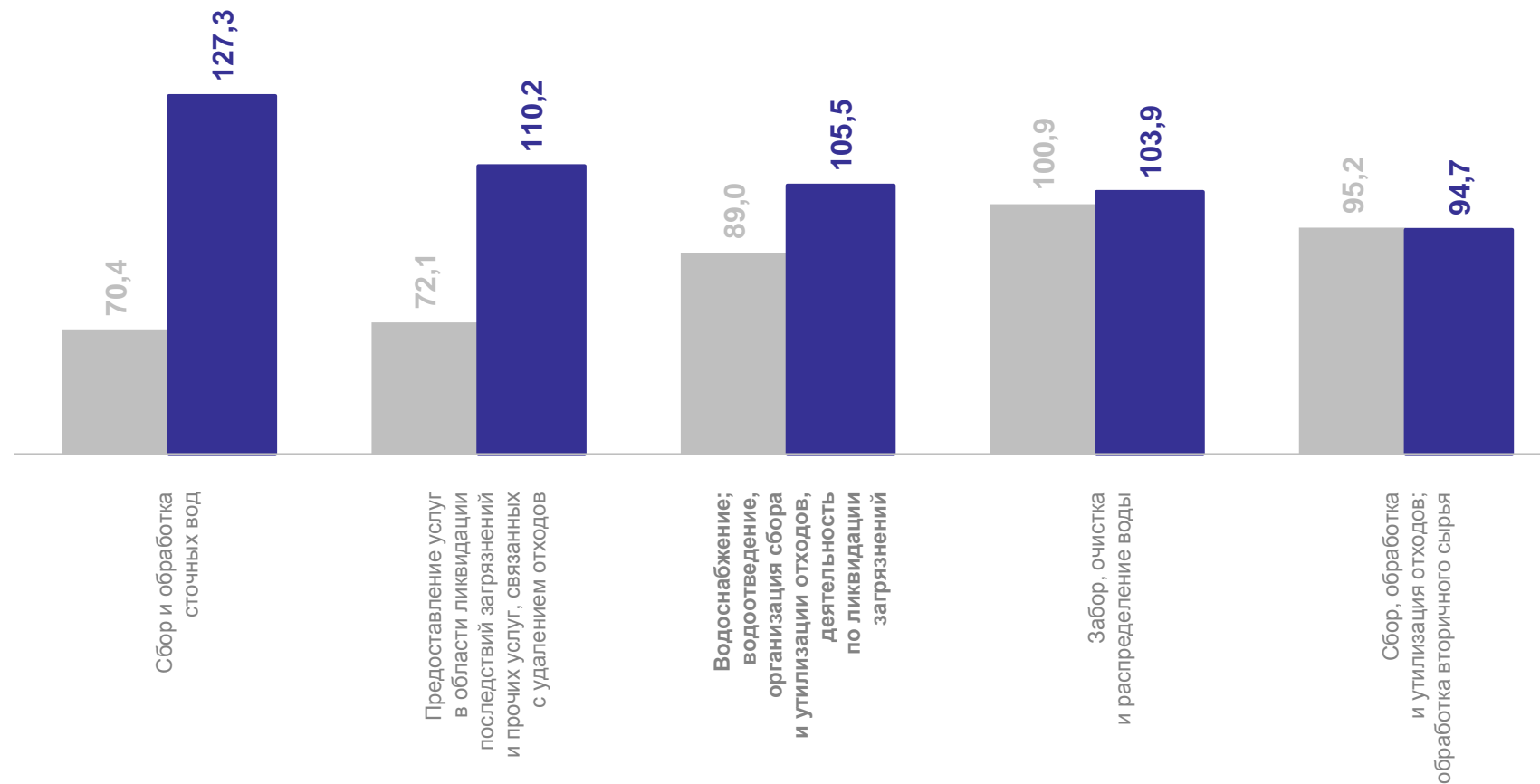
107,2%

к предыдущему
месяцу

104,9%

к соответствующему
периоду 2023 г.

105,5%



● Январь – апрель 2023 г. к январю – апрелю 2022 г.

● Январь – апрель 2024 г. к январю – апрелю 2023 г.